

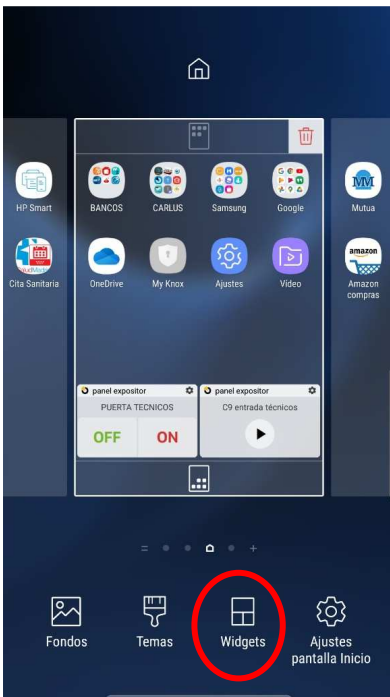


# CARLÚS SEGURIDAD

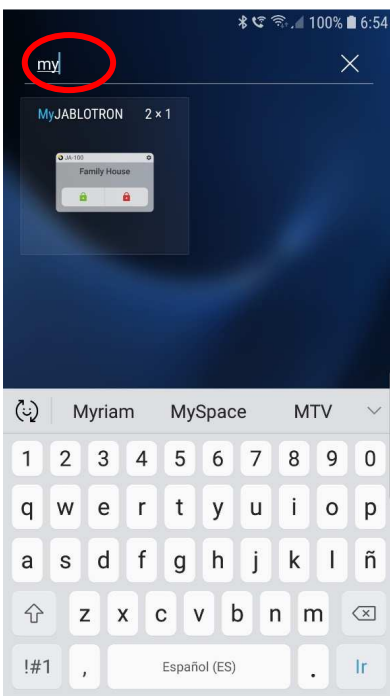
AUTORIZADA POR LA D.G.P. Nº 4.312 - INSTALADORA Y MANTENEDORA DE SISTEMAS DE PROTECCIÓN CONTRA INCENDIOS  
C/ PEDREZUELA Nº 23A - POL. IND. VENTORRO DEL CAÑO - 28925 ALCORCÓN (MADRID) - TELF.91 464 64 04 FAX 91 526 76 50

## WIDGET JABLOTRON CON ANDROID

1º) En el escritorio dejamos pulsado hasta que aparece esta pantalla y pulsamos en WIDGETS:



2º) Buscamos la aplicación my jablotron

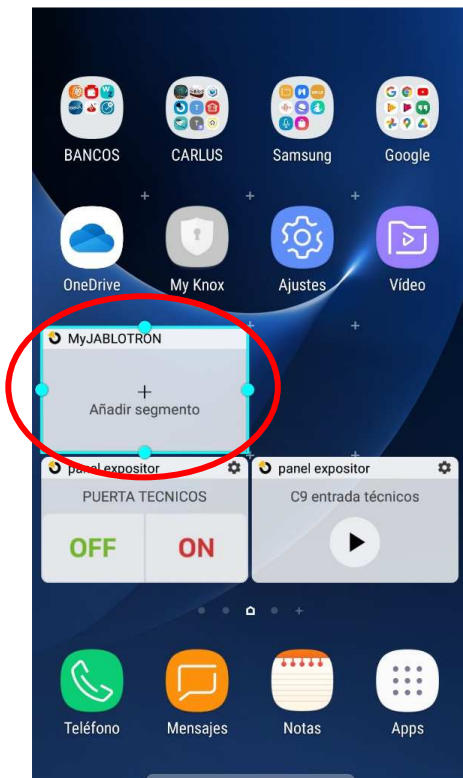




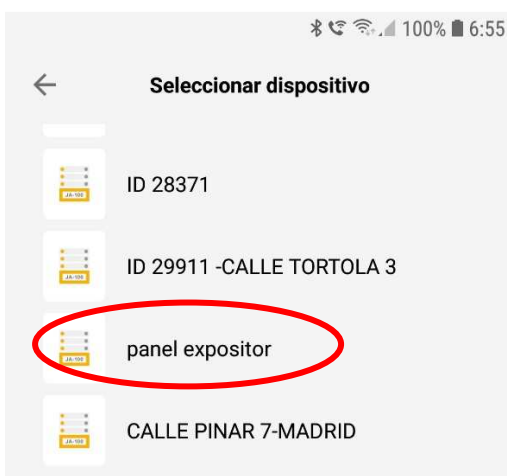
# CARLÚS SEGURIDAD

AUTORIZADA POR LA D.G.P. Nº 4.312 - INSTALADORA Y MANTENEDORA DE SISTEMAS DE PROTECCIÓN CONTRA INCENDIOS  
C/ PEDREZUELA Nº 23A - POL. IND. VENTORRO DEL CAÑO - 28925 ALCORCÓN (MADRID) - TELF.91 464 64 04 FAX 91 526 76 50

3º) Arrastramos al escritorio y pulsamos en AÑADIR SEGMENTO



4º) Seleccionamos la instalación





# CARLÚS SEGURIDAD

AUTORIZADA POR LA D.G.P. Nº 4.312 - INSTALADORA Y MANTENEDORA DE SISTEMAS DE PROTECCIÓN CONTRA INCENDIOS  
C/ PEDREZUELA Nº 23A - POL. IND. VENTORRO DEL CAÑO - 28925 ALCORCÓN (MADRID) - TELF.91 464 64 04 FAX 91 526 76 50

5º) Seleccionamos la PARTICION o la PG que queremos



6º) Ya tenemos nuestra widget creada en el escritorio desde la que podemos dar la orden

